



# Servizio Eliminacode online Web ticket

Il contribuente che intende prenotare un biglietto eliminacode (*webticket*) presso l'Ufficio Territoriale desiderato deve accedere al sito dell'Agenzia dell'Entrate [www.agenziaentrate.gov.it](http://www.agenziaentrate.gov.it) e nella sezione "Contatta l'Agenzia" in "Assistenza fiscale" troverà il link "Eliminacode online".

La schermata che compare è la seguente e per proseguire si deve cliccare su "Prenota il ticket".



The screenshot shows the Agenzia Entrate website interface. At the top, there is a navigation bar with the logo, links for Home, Contatti, Mappa del sito, RSS, English, and Area Riservata. Below this is a search bar and social media icons for Twitter and YouTube. A dark blue navigation menu contains the following items: L'Agenzia, Il tuo profilo fiscale, Cosa devi fare, Strumenti, Documentazione, and Servizi online. The main content area is titled "Contatta l'Agenzia" and includes a sub-section for "Assistenza fiscale". A sidebar on the left lists various services: "Con il telefono", "Con una e-mail", "Uffici - Entrate", "Prenotazione appuntamenti", "Elimina code online" (highlighted), "Assistenza catastale e ipotecaria", "Reclami, elogi e suggerimenti", and "Faq". The main content area features the heading "Elimina code online" and a paragraph explaining that the web ticket allows for booking a code at a territorial office on the same day. It also includes a section titled "Come prenotare il 'web-ticket'" and an "Attenzione" box with specific instructions. At the bottom, there is a prominent blue button labeled "Prenota il ticket" with a ticket icon.

# Eliminacode online

A questo punto si dovrà scegliere la città in cui è situato l'ufficio Territoriale che si intende raggiungere o selezionare la Regione sulla cartina e proseguire nella prenotazione.

Città:

Per inserire una vocale accentata digitare la vocale seguita dall'apostrofo (es.: ala' dei sardi invece di alà dei sardi).

- [Abruzzo](#)
- [Basilicata](#)
- [Calabria](#)
- [Campania](#)
- [Emilia Romagna](#)
- [Friuli Venezia Giulia](#)
- [Lazio](#)
- [Liguria](#)
- [Lombardia](#)
- [Marche](#)
- [Molise](#)
- [Piemonte](#)
- [Puglia](#)
- [Sardegna](#)
- [Sicilia](#)
- [Toscana](#)
- [Trentino Alto Adige](#)
- [Umbria](#)
- [Valle d'Aosta](#)
- [Veneto](#)



# Eliminacode online

A questo punto si seleziona l'Ufficio che si intende raggiungere.



Home | [Contatti](#) | [Mappa del sito](#) | [RSS](#) | [English](#) Area Riservata ▼

Cerca:  [Vai](#) Seguici anche su:  

[L'Agenzia](#) [Il tuo profilo fiscale](#) [Cosa devi fare](#) [Strumenti](#) [Documentazione](#) [Servizi online](#)

Ti trovi in: [Home](#) - [Contatta l'Agenzia](#) - [Assistenza fiscale](#) - [Elimina code online](#) - [Scelta regione](#) - [Scelta ufficio](#)

## Elimina code online

### Scelta ufficio



Uffici per i quali è possibile effettuare il servizio nella regione Calabria

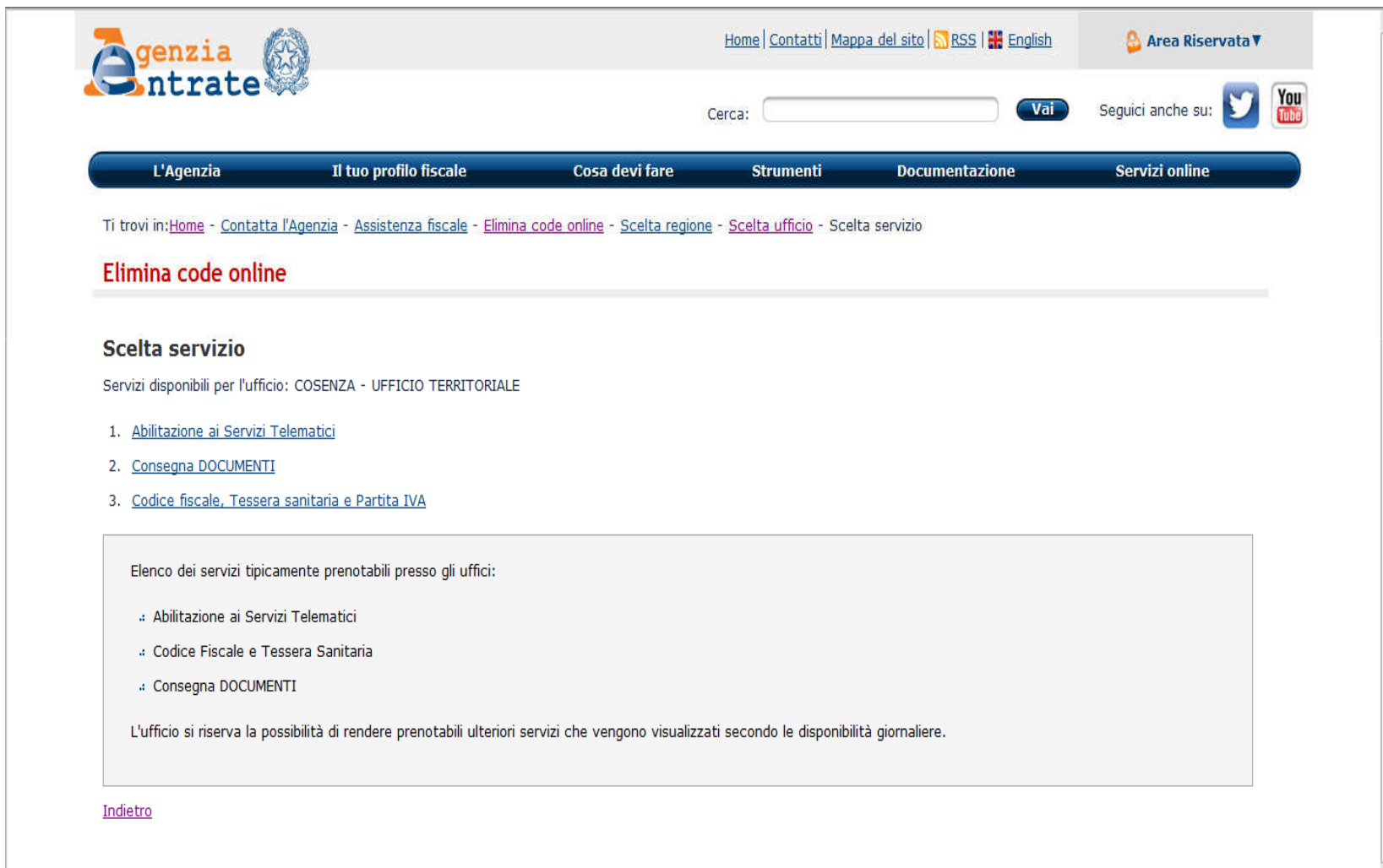
Ufficio	Indirizzo	Provincia
<a href="#">CASTROVILLARI - UFFICIO TERRITORIALE</a>	VIA DELL'INDUSTRIA	CS
<a href="#">CATANZARO - UFFICIO TERRITORIALE</a>	VIA LOMBARDI SNC	CZ
<a href="#">COSENZA - UFFICIO TERRITORIALE</a>	VIA POPILIA ANGOLO VIA BARRIO	CS
<a href="#">CROTONE - UFFICIO TERRITORIALE</a>	VIA BOTTEGHELLE SNC	KR
<a href="#">LAMETIA TERME - UFFICIO TERRITORIALE</a>	VIA MUSOLINO, 6	CZ
<a href="#">LOCRI - UFFICIO TERRITORIALE</a>	VIA MATTEOTTI (PAL. ROMANO)	RC
<a href="#">PALMI - UFFICIO TERRITORIALE</a>	VIA ROMA, 85	RC
<a href="#">REGGIO CALABRIA - UFFICIO TERRITORIALE</a>	CORSO GARIBALDI, 377	RC
<a href="#">ROSSANO - UFFICIO TERRITORIALE</a>	VIA G. FERRARIS SNC	CS
<a href="#">VIBO VALENTIA - UFFICIO TERRITORIALE</a>	CORSO UMBERTO I	VV

[Indietro](#)

Al momento il servizio non è disponibile nell'Ufficio Territoriale di Paola.



# Eliminacode online

Si sceglie il servizio



The screenshot shows the Agenzia Entrate website interface. At the top left is the logo. The top right contains navigation links: Home, Contatti, Mappa del sito, RSS, English, and Area Riservata. Below the logo is a search bar with a 'Vai' button and social media icons for Twitter and YouTube. A dark blue navigation bar contains the following menu items: L'Agenzia, Il tuo profilo fiscale, Cosa devi fare, Strumenti, Documentazione, and Servizi online. Below the navigation bar, a breadcrumb trail reads: Ti trovi in: Home - Contatta l'Agenzia - Assistenza fiscale - Elimina code online - Scelta regione - Scelta ufficio - Scelta servizio. The main heading is 'Elimina code online'. Underneath, the section 'Scelta servizio' is displayed, with the text 'Servizi disponibili per l'ufficio: COSENZA - UFFICIO TERRITORIALE'. A numbered list of services is provided: 1. Abilitazione ai Servizi Telematici, 2. Consegna DOCUMENTI, and 3. Codice fiscale, Tessera sanitaria e Partita IVA. A grey box contains the text: 'Elenco dei servizi tipicamente prenotabili presso gli uffici:' followed by a bulleted list: '• Abilitazione ai Servizi Telematici', '• Codice Fiscale e Tessera Sanitaria', and '• Consegna DOCUMENTI'. Below this box, it states: 'L'ufficio si riserva la possibilità di rendere prenotabili ulteriori servizi che vengono visualizzati secondo le disponibilità giornaliere.' At the bottom left of the page, there is a link labeled 'Indietro'.

Home | Contatti | Mappa del sito | RSS | English | Area Riservata

Cerca:   Segui anche su:  

L'Agenzia | Il tuo profilo fiscale | Cosa devi fare | Strumenti | Documentazione | Servizi online

Ti trovi in: [Home](#) - [Contatta l'Agenzia](#) - [Assistenza fiscale](#) - [Elimina code online](#) - [Scelta regione](#) - [Scelta ufficio](#) - [Scelta servizio](#)

## Elimina code online

### Scelta servizio

Servizi disponibili per l'ufficio: COSENZA - UFFICIO TERRITORIALE

- [Abilitazione ai Servizi Telematici](#)
- [Consegna DOCUMENTI](#)
- [Codice fiscale, Tessera sanitaria e Partita IVA](#)

Elenco dei servizi tipicamente prenotabili presso gli uffici:

- Abilitazione ai Servizi Telematici
- Codice Fiscale e Tessera Sanitaria
- Consegna DOCUMENTI

L'ufficio si riserva la possibilità di rendere prenotabili ulteriori servizi che vengono visualizzati secondo le disponibilità giornaliere.

[Indietro](#)

# Eliminacode online

Si compilano i campi con i dati richiesti ed un indirizzo di posta elettronica.

L'Agenzia    Il tuo profilo fiscale    Cosa devi fare    Strumenti    Documentazione    Servizi online

Ti trovi in: [Home](#) - [Contatta l'Agenzia](#) - [Assistenza fiscale](#) - [Elimina code online](#) - [Scelta regione](#) - [Scelta ufficio](#) - [Scelta servizio](#) - [Dati personali](#)

## Elimina code online

### Dati personali

Ufficio: **COSENZA - UFFICIO TERRITORIALE**

\*Campi obbligatori.

Cognome\*:

Nome\*:

Codice fiscale\*:

Comune di nascita\* :

Data di nascita\* (gg/mm/aaaa):

Indirizzo e-mail\* :

Telefono:

Dopo aver cliccato sul pulsante, riceverà una e-mail dell'Agenzia con il link per visualizzare il ticket elimina code.

I dati personali indicati sono trattati ai sensi dell'art. 13 del D.Lgs. 30/06/03, n. 196 "Codice in materia in materia di protezione dei dati personali", verranno utilizzati per l'erogazione del servizio e per ricevere gratuitamente dall'Agenzia informazioni ed aggiornamenti su scadenze, novità, adempimenti e servizi offerti. Tali dati non verranno comunicati a terzi per alcun motivo.

# Eliminacode online

All'indirizzo di posta elettronica indicato arriverà un messaggio di conferma della prenotazione



The screenshot shows the Agenzia Entrate website interface. At the top left is the logo. To the right are navigation links: Home, Mappa del sito, RSS, and English. Further right is the 'Area Riservata' section with 'Registrati' and 'Accedi' buttons. Below this is a search bar with the text 'Cerca:' and a 'Vai' button. To the right of the search bar is a 'Contatta l'Agenzia' button with a customer service icon. A dark blue navigation bar contains the following menu items: L'Agenzia, Il tuo profilo fiscale, Cosa devi fare, Strumenti, Documentazione, and Servizi online. Below the navigation bar is a breadcrumb trail: 'Ti trovi in: Home - Contatta - Prenotazione - Scelta regione - Scelta ufficio - Scelta servizio - Dati personali - Conferma prenotazione'. The main heading is 'Prenotazione del ticket elimina code on line'. Below this is the section 'Conferma prenotazione' with a light gray box containing the following text: 'La sua segnalazione è stata inoltrata. Riceverà una e-mail alla casella di posta elettronica comunicata. Per proseguire con la prenotazione del ticket elimina code è necessario selezionare il link di conferma all'interno dell'e-mail ricevuta.' At the bottom of the page is a dark blue footer with the following text: 'Statistiche del sito | Link utili | Redazione | Accessibilità | Privacy' and 'Agenzia delle Entrate via Cristoforo Colombo n. 426 C/D 00145 Roma - Codice Fiscale e Partita Iva: 06363391001'.



# *Eliminacode online*

Ricevuto il messaggio di conferma, il contribuente non deve far altro che cliccare sul link contenuto nella e-mail.



Gentile Signore/a  
come da sua richiesta, effettuata il 19/02/2015  
abbiamo avviato la procedura per la prenotazione di un ticket elimina code.

Per confermare e ottenere il ticket, selezionare il link sottostante:

<http://webentrate.agenziaentrate.it/servizi/ecol/conferma.htm?CR=L7KX7K13460X7K19022015173643>

o in alternativa copiare ed incollare il link sulla barra degli indirizzi del browser utilizzato.

**ATTENZIONE!** Il messaggio proviene da un sistema di spedizione automatico, pertanto si prega di non rispondere.

Distinti saluti.



A questo punto il sistema produrrà in automatico il ticket con l'indirizzo dell'ufficio, il numero, il servizio richiesto, la data e l'orario di validità. Il contribuente dovrà stamparlo e recarsi in ufficio.



The screenshot shows the Agenzia Entrate website interface. At the top, there is a navigation bar with the logo on the left and links for Home, Contatti, Mappa del sito, RSS, and English on the right. Below the navigation bar is a search bar with a 'Vai' button and social media icons for Twitter and YouTube. A dark blue menu bar contains the following items: L'Agenzia, Il tuo profilo fiscale, Cosa devi fare, Strumenti, Documentazione, and Servizi online. Below the menu bar, the breadcrumb trail reads: Ti trovi in: Home - Contatta - Prenotazione ticket elimina code. The main heading is 'Elimina code on line - servizio in fase di sperimentazione'. The content area is titled 'Ticket elimina code' and contains the following information:

Lei ha prenotato un ticket elimina code presso il seguente ufficio:

Ufficio: **TEST**

Indirizzo: **Via Del Giorgione**

Ticket: **EB-W001**

Servizio: **Codice Fiscale e Tessera Sanitaria**

Data emissione: **19/02/2015 17:37**

Ora prenotazione: **17:50**

Presentarsi in ufficio con la stampa del ticket o in caso di smarrimento è possibile ristampare il ticket dal totem elimina code inserendo il codice fiscale o il numero di ticket.

[Stampa](#)